



*Groupe  
Ouest AGA*

**Statistiques professionnelles  
Activités libérales  
2020**

Mise en garde :

Les différents éléments contenus dans ce recueil sont communiqués à titre indicatif et il ne saurait être question de les considérer comme des normes professionnelles.

Ces synthèses doivent être utilisées avec précaution et ne peuvent être ni divulguées, ni reproduites sans l'autorisation du Groupe Ouest AGA.

**Cessations  
et  
cessions de clientèle**

Etude réalisée sur les cessations et cessions de clientèle et patientèle constatées en 2019 et 2020, les moyennes et indices obtenus sont issues de la concaténation des données de ces deux exercices (soit une base de 1 600 adhérents toutes professions confondues).

### Cessations et cessions de clientèle en 2019 & 2020

Professions étudiées	Nbre total de cessations	Dont nombre de Cessions *	% cessions	Recettes brutes moyennes	Bénéfice Comptable moyen	Valeur de cession moyenne	% recettes brutes	Coefficient / bénéfice comptable	Détail en page :
AGENT D'ASSURANCES	52	28	53,85	272 653	99 412	386 183	141,64	3,88	<a href="#">6</a>
MANDATAIRE EN ASSURANCE	29	1	3,45	71 032	31 790	740	1,04	0,02	
AGENT COMMERCIAL	72	10	13,89	174 624	100 782	150 545	86,21	1,49	<a href="#">7</a>
AGENT COMMERCIAL EN IMMOBILIER	32	-							
ANALYSES MEDICALES ET BIOLOGISTES	3	-							
ANESTHESISTE	7	1	14,29	2 304 977	1 613 311	600 000	26,03	0,37	
ARCHITECTE	42	6	14,29	132 029	35 252	41 653	31,55	1,18	<a href="#">8</a>
ARTISTE PEINTRE	8	-							
AUTO-ECOLE	16	4	25,00	103 466	17 746	37 158	35,91	2,09	<a href="#">9</a>
AVOCAT	56	5	8,93	109 601	35 146	59 696	54,47	1,70	<a href="#">10</a>
BUREAU D'ETUDES	18	1	5,56	148 932	79 671	4 110	2,76	0,05	
CARDIOLOGUE	7	-							
CHIRURGIEN DENTISTE	88	27	30,68	350 546	124 005	91 316	26,05	0,74	<a href="#">11</a>
CHIRURGIEN GENERALISTE	14	6	42,86	1 007 664	591 311	374 292	37,14	0,63	<a href="#">12</a>
COMMISSAIRE AUX COMPTES	7	5	71,43	69 952	24 378	28 687	41,01	1,18	<a href="#">13</a>
CONSEILS	36	4	11,11	52 099	27 618	35 350	67,85	1,28	<a href="#">14</a>
CONSEIL EN GESTION	27	-							
CONSEIL EN COMMUNICATION	6	-							
CONSEIL EN INFORMATIQUE	33	1	3,03	51 800	33 033	1 581	3,05	0,05	

## Cessations et cessions de clientèle en 2019 & 2020 – suite (1)

Professions étudiées	Nbre total de cessations	Dont nombre de Cessions *	% cessions	Recettes brutes moyennes	Bénéfice Comptable moyen	Valeur de cession moyenne	% recettes brutes	Coefficient / bénéfice comptable	Détail en page :
DECORATEUR	6	2	33,33	82 296	17 039	35 600	43,26	2,09	
DERMATOLOGUE	10	1	10,00	243 817	71 831	65 000	26,66	0,90	
DESSINATEUR	5	-							
EXPERT BATIMENT	2	1	50,00	32 437	7 896	1	0,00	0,00	
EXPERT COMPTABLE	8	3	37,50	384 997	52 322	276 265	71,76	5,28	
FORMATEUR INDEPENDANT	23	4	17,39	84 237	38 938	30 700	36,44	0,79	<a href="#">15</a>
FORMATION CONTINUE	6	1	16,67	35 500	14 123	7 800	21,97	0,55	
GEOMETRE EXPERT	4	3	75,00	137 163	36 650	114 180	83,24	3,12	
GRAPHISTE - INFOGRAPHISTE	19	2	10,53	47 420	25 197	8 657	18,26	0,34	
GYNECOLOGUE	14	2	14,29	363 921	162 704	124 904	34,32	0,77	
HUISSIER	3	2	66,67	165 151	43 768	201 000	121,71	4,59	
INFIRMIER-INFIRMIERE	223	93	41,70	76 216	34 845	24 089	31,61	0,69	<a href="#">16</a>
INFIRMIERE REMPLACANTE	61	3	4,92	66 670	34 864	18 400	27,60	0,53	
INGENIEUR CONSEIL	4	1	25,00	53 143	4 104	65 601	123,44	15,98	
MAGNETISEUR RADIESTHESISTE	7	1	14,29	26 555	13 926	650	2,45	0,05	
MAITRE D'OEUVRE	4	1	25,00	311 133	26 494	114 500	36,80	4,32	
MASSEUR KINESITHERAPEUTE	80	16	20,00	87 356	45 157	17 406	19,93	0,39	<a href="#">17</a>
MEDECIN REMPLACANT	32	1	3,13	128 663	59 507	5 000	3,89	0,08	
MEDECIN GENERALISTE C1	135	34	25,19	159 694	78 978	33 325	20,87	0,42	<a href="#">18</a>
MEDECIN GENERALISTE C2	6	1	16,67	524 802	203 302	303 000	57,74	1,49	
AUTRES MEDECINS SPECIALISTES	17	5	29,41	268 048	116 538	88 395	32,98	0,76	<a href="#">19</a>
ACUPUNCTEUR	2	2	100,00	110 176	40 923	55 459	50,34	1,36	
ANGIOLOGUE	2	-							

## Cessations et cessions de clientèle en 2019 & 2020 – suite (2)

Professions étudiées	Nbre total de cessations	Dont nombre de Cessions *	% cessations	Recettes brutes moyennes	Bénéfice Comptable moyen	Valeur de cession moyenne	% recettes brutes	Coefficient / bénéfice comptable	Détail en page :
GASTRO-ENTEROLOGUE	5	3	60,00	306 576	159 866	116 986	38,16	0,73	
OSTEOPATHE	18	7	38,89	96 309	47 030	42 032	43,64	0,89	<a href="#">20</a>
DIETETICIEN	4	1	25,00	58 657	21 645	30 000	51,14	1,39	
ECONOMISTE DE LA CONSTRUCTION	4	-							
NOTAIRE	7	3	42,86	1 662 347	800 658	1 276 006	76,76	1,59	
OPHTALMOLOGISTE	19	10	52,63	615 947	299 190	247 810	40,23	0,83	<a href="#">21</a>
O.R.L	4	1	25,00	267 107	121 763	116 483	43,61	0,96	
ORTHOPHONISTE	31	8	25,81	38 558	18 896	7 340	19,04	0,39	<a href="#">22</a>
ORTHOPTISTE	5	2	40,00	40 178	20 517	18 750	46,67	0,91	
PEDIATRE	11	2	18,18	211 617	104 685	70 080	33,12	0,67	
PEDICURE-PODOLOGUE	24	9	37,50	47 638	12 495	39 137	82,16	3,13	<a href="#">23</a>
PHOTOGRAPHE	11	-							
TRADUCTEUR INTERPRETE	2	-							
PROFESSEUR DE DANSE	3	1	33,33	58 687	19 783	28 000	47,71	1,42	
PROFESSEUR DE SPORT	13	-							
PSYCHIATRE	16	1	6,25	170 649	95 101	45 200	26,49	0,48	
PSYCHOLOGUE	31	1	3,23	104 031	63 820	25 000	24,03	0,39	
PSYCHOTHERAPEUTE	7	-							
PSYCHANALYSTE	2	-							
RADIOLOGUE	13	2	15,38	688 149	185 188	165 000	23,98	0,89	
RHUMATOLOGUE	2	-							
SAGE FEMME	26	10	38,46	50 190	22 378	22 495	44,82	1,01	<a href="#">24</a>
VETERINAIRE	13	5	38,46	335 141	83 277	127 281	37,98	1,53	<a href="#">25</a>

### Cessations et cessions de clientèle en 2019 & 2020 – suite (3)

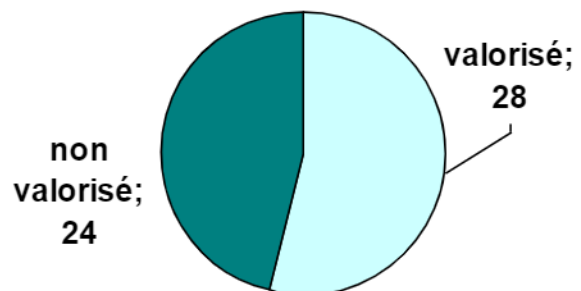
<i>Professions étudiées</i>	<i>Nbre total de cessations</i>	<i>Dont nombre de Cessions *</i>	<i>% cessions</i>	<i>Recettes brutes moyennes</i>	<i>Bénéfice Comptable moyen</i>	<i>Valeur de cession moyenne</i>	<i>% recettes brutes</i>	<i>Coefficient / bénéfice comptable</i>	<i>Détail en page :</i>
PSYCHOMOTRICIEN	2	1	50,00	14 500	8 648	1 100	7,59	0,13	
SOPHROLOGUE	4	2	50,00	48 384	21 989	7 708	15,93	0,35	

[Haut du document ↑](#)

## Cessions et cessions de clientèle en 2020

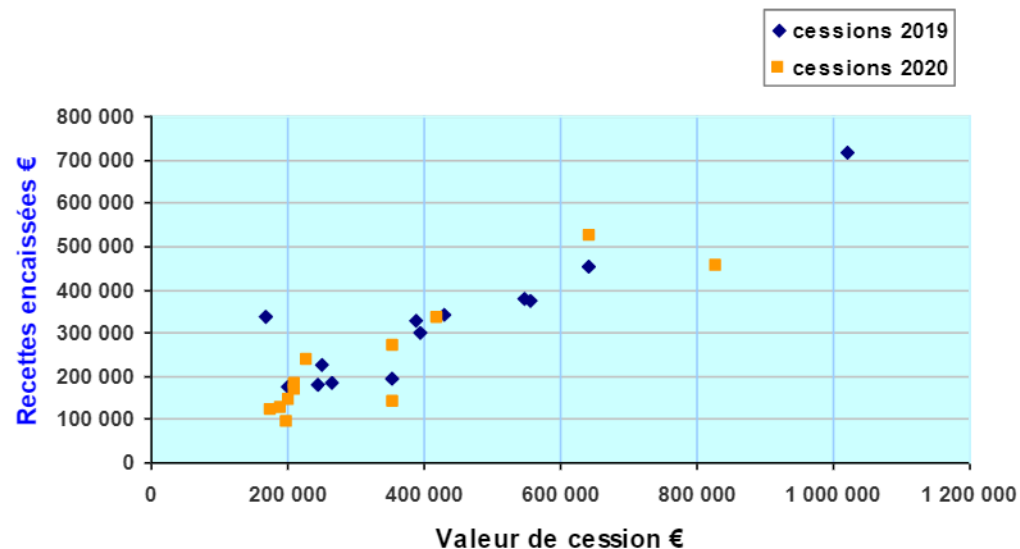
### AGENT D'ASSURANCES

#### ➤ Répartition et valeurs moyennes

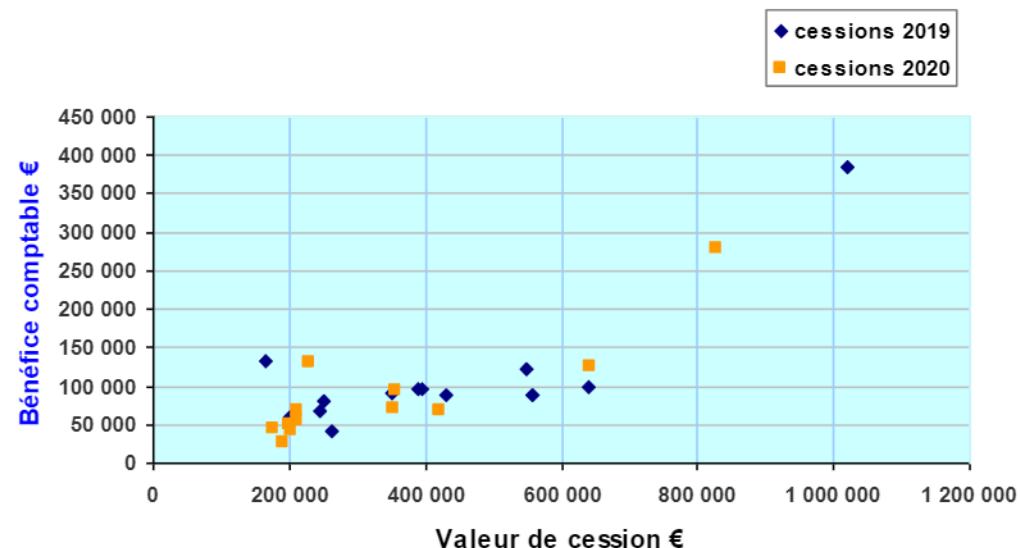


Nombre de cessations	52
Dont nombre de cessions	28
% de valorisation (cessions)	53.85 %
Recettes brutes moyennes	272 653€
Bénéfice comptable moyen	99 412€
Valeur de cession moyenne	386 183€
% des recettes brutes moyennes	141.64 %
Coeff. / bénéfice comptable moyen	3.88

#### ➤ Rapport entre prix de cession et recettes brutes



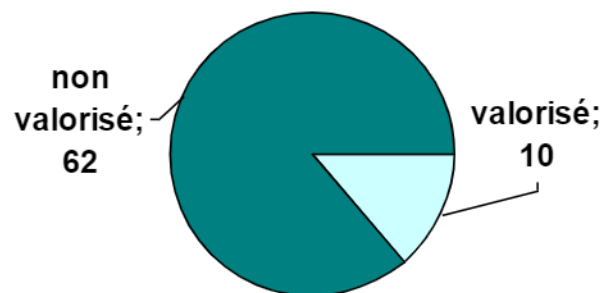
#### ➤ Rapport entre prix de cession et bénéfice comptable



## Cessions et cessions de clientèle en 2020

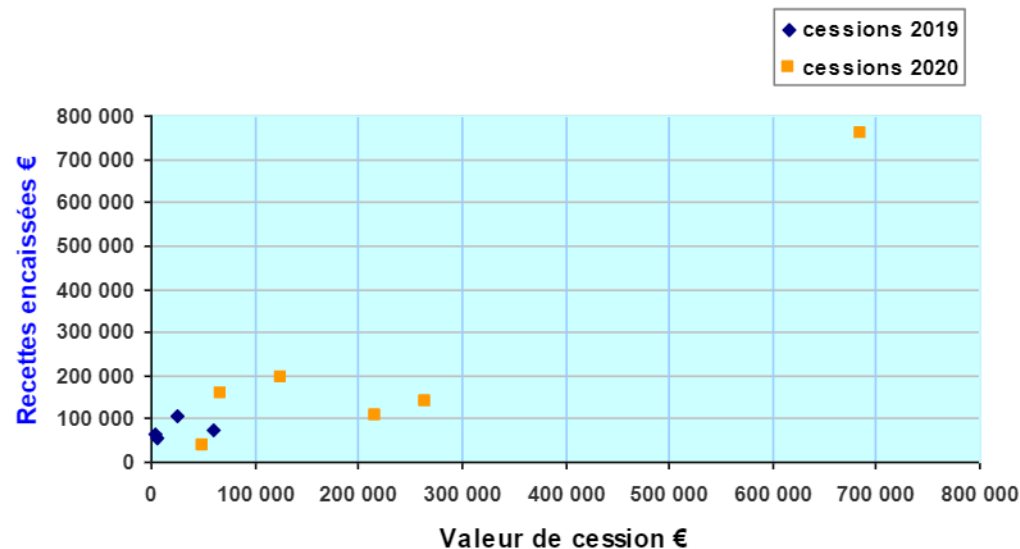
### AGENT COMMERCIAL

#### ➤ Répartition et valeurs moyennes

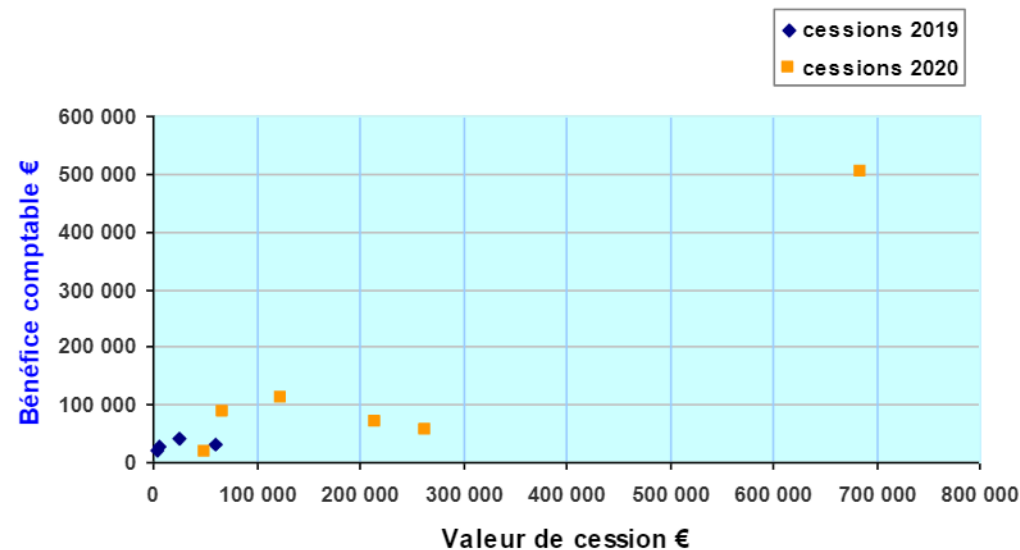


Nombre de cessations	72
Dont nombre de cessions	10
% de valorisation (cessions)	13.89 %
Recettes brutes moyennes	174 624€
Bénéfice comptable moyen	100 782€
Valeur de cession moyenne	150 545€
% des recettes brutes moyennes	86.21 %
Coeff. / bénéfice comptable moyen	1.49

#### ➤ Rapport entre prix de cession et recettes brutes



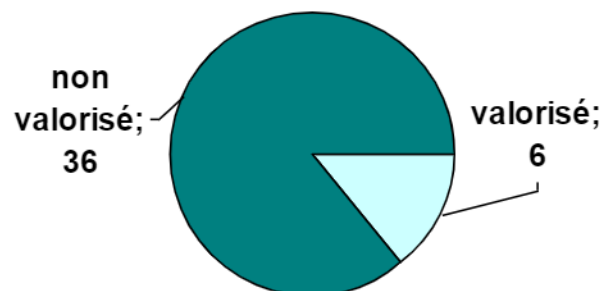
#### ➤ Rapport entre prix de cession et bénéfice comptable



## Cessions et cessions de clientèle en 2020

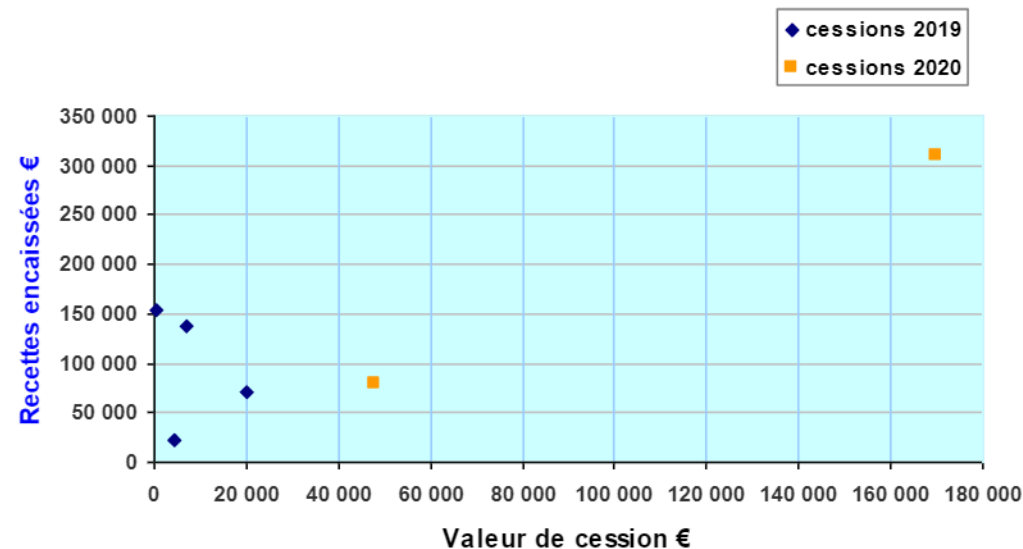
### ARCHITECTE

#### ➤ Répartition et valeurs moyennes

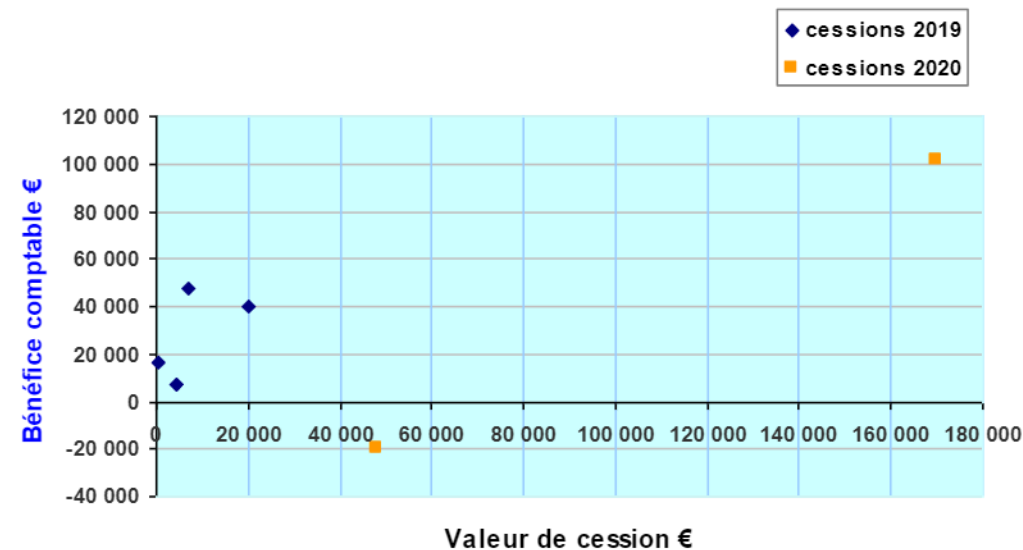


Nombre de cessations	42
Dont nombre de cessions	6
% de valorisation (cessions)	14.29 %
Recettes brutes moyennes	132 029€
Bénéfice comptable moyen	35 252€
Valeur de cession moyenne	41 653€
% des recettes brutes moyennes	31.55 %
Coeff. / bénéfice comptable moyen	1.18

#### ➤ Rapport entre prix de cession et recettes brutes



#### ➤ Rapport entre prix de cession et bénéfice comptable

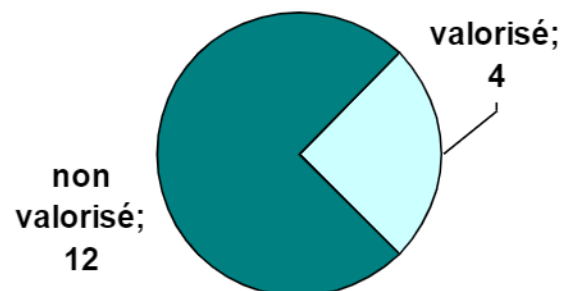




## Cessions et cessions de clientèle en 2020

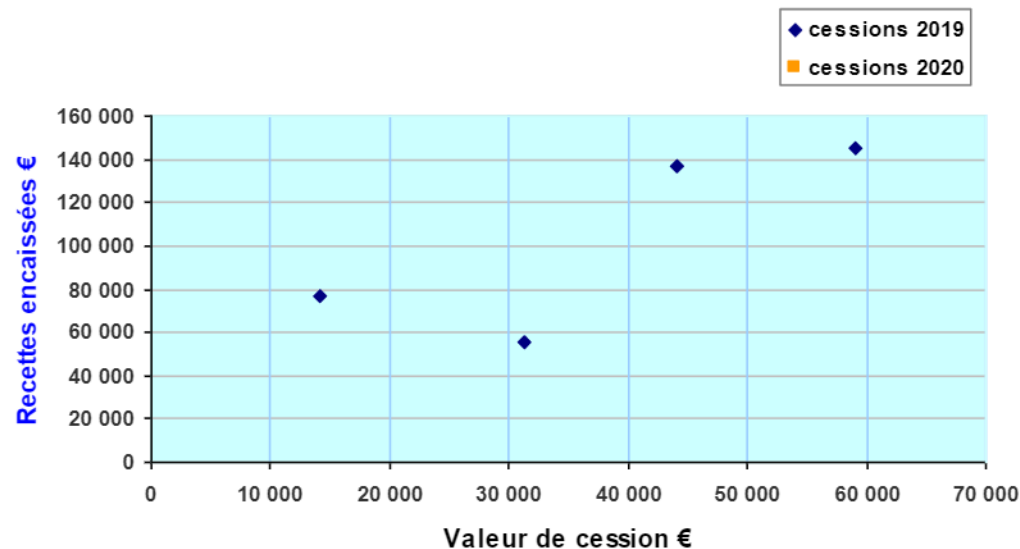
### AUTO-ECOLE

#### ➤ Répartition et valeurs moyennes

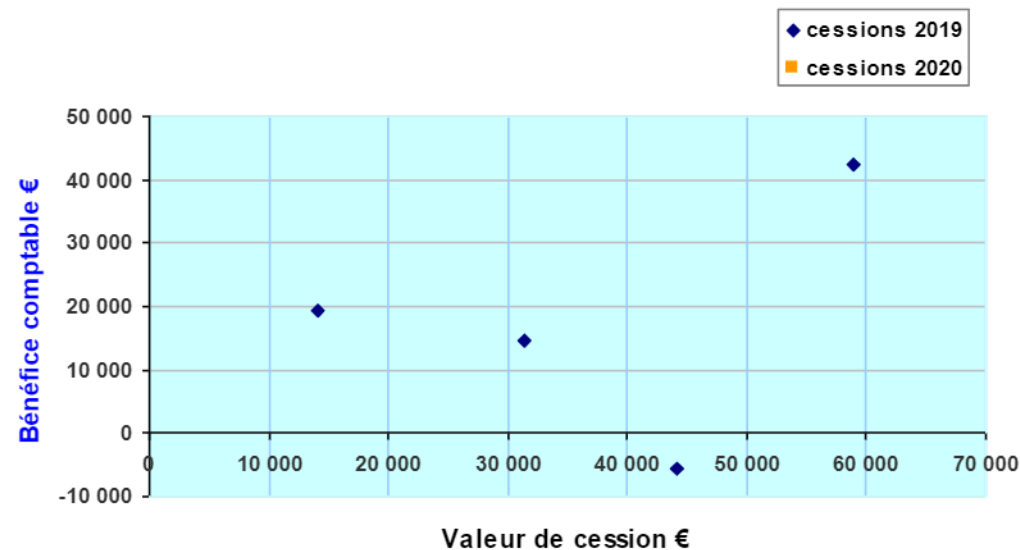


Nombre de cessations	16
Dont nombre de cessions	4
% de valorisation (cessions)	25.00 %
Recettes brutes moyennes	103 466€
Bénéfice comptable moyen	17 746€
Valeur de cession moyenne	37 158€
% des recettes brutes moyennes	35.91 %
Coeff. / bénéfice comptable moyen	2.09

#### ➤ Rapport entre prix de cession et recettes brutes



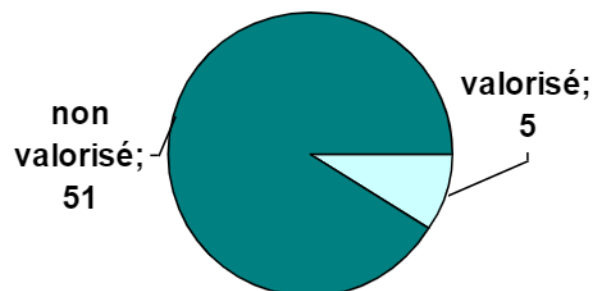
#### ➤ Rapport entre prix de cession et bénéfice comptable



## Cessions et cessations de clientèle en 2020

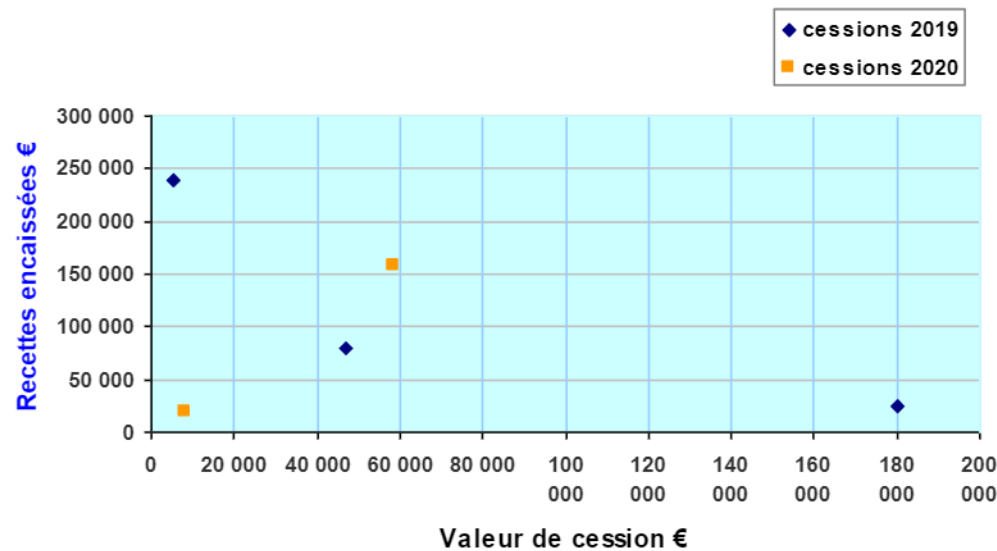
### AVOCAT

#### ➤ Répartition et valeurs moyennes

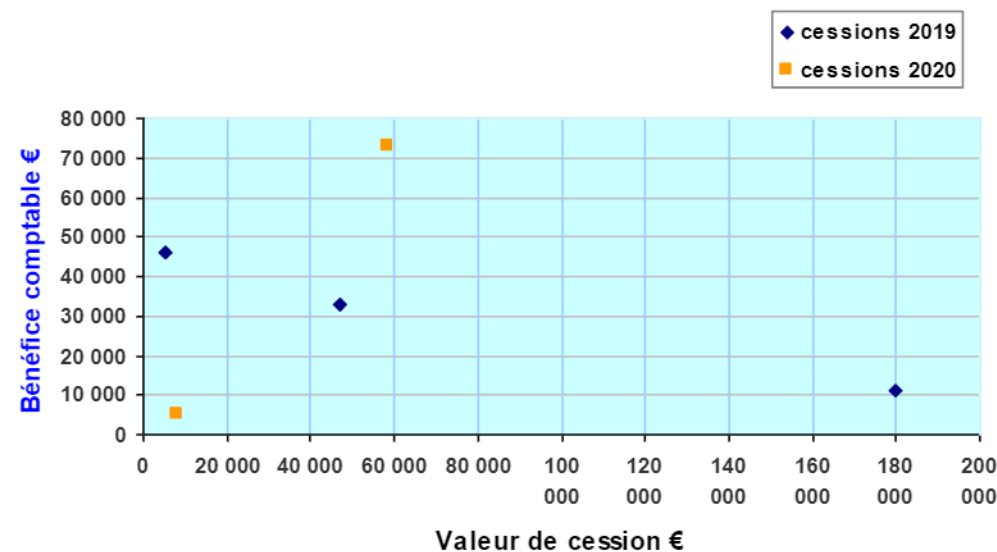


Nombre de cessations	56
Dont nombre de cessions	5
% de valorisation (cessions)	8.93 %
Recettes brutes moyennes	109 601€
Bénéfice comptable moyen	35 146€
Valeur de cession moyenne	59 696€
% des recettes brutes moyennes	54.47 %
Coeff. / bénéfice comptable moyen	1.70

#### ➤ Rapport entre prix de cession et recettes brutes



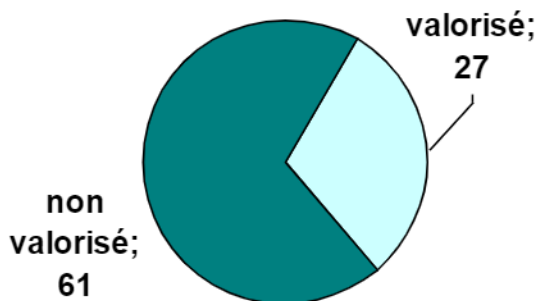
#### ➤ Rapport entre prix de cession et bénéfice comptable



## Cessions et cessions de clientèle en 2020

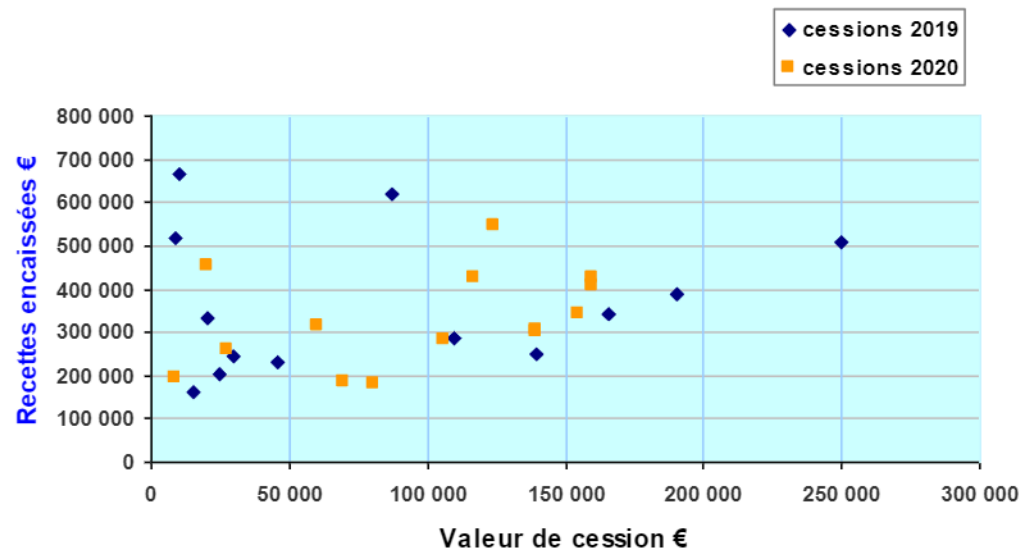
### CHIRURGIEN DENTISTE

#### ➤ Répartition et valeurs moyennes

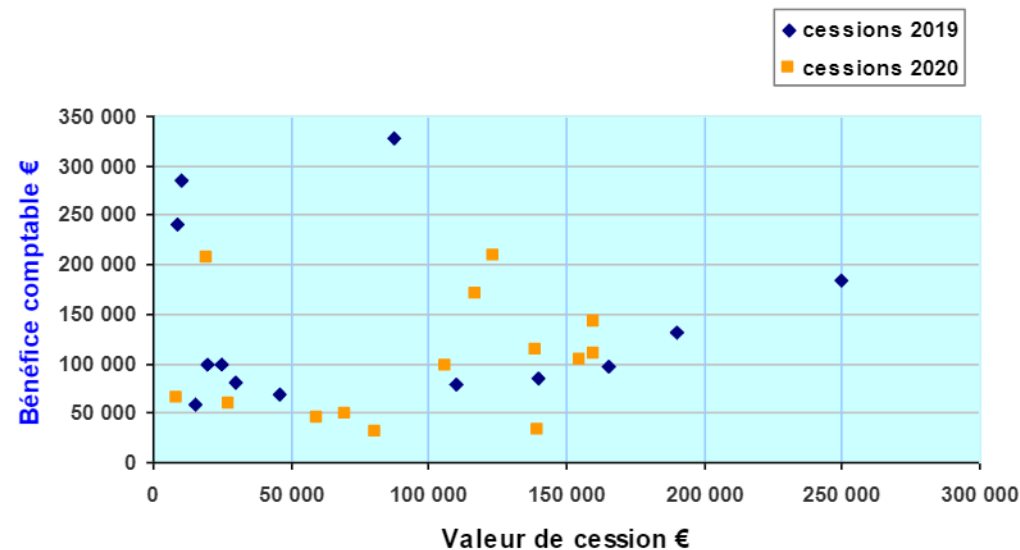


Nombre de cessations	88
Dont nombre de cessions	27
% de valorisation (cessions)	30.68 %
Recettes brutes moyennes	350 546€
Bénéfice comptable moyen	124 005€
Valeur de cession moyenne	91 316€
% des recettes brutes moyennes	26.05 %
Coeff. / bénéfice comptable moyen	0.74

#### ➤ Rapport entre prix de cession et recettes brutes



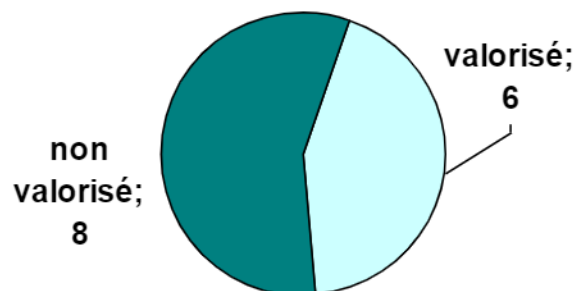
#### ➤ Rapport entre prix de cession et bénéfice comptable



## Cessions et cessions de clientèle en 2020

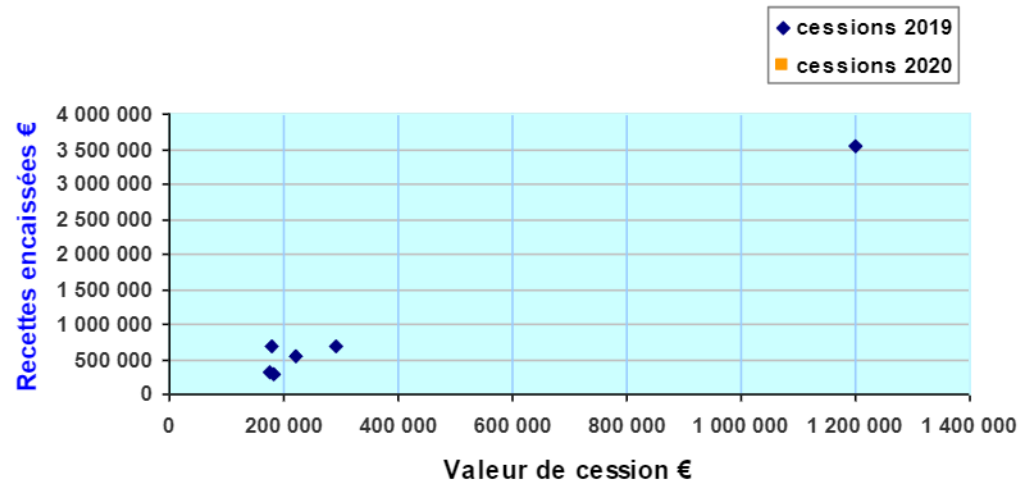
### CHIRURGIEN GENERALISTE

#### ➤ Répartition et valeurs moyennes

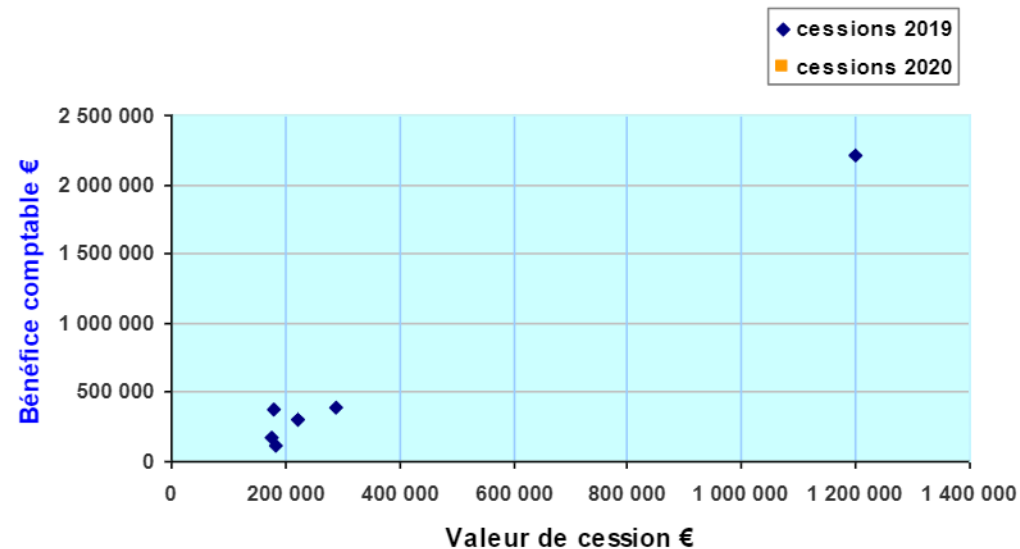


Nombre de cessations	14
Dont nombre de cessions	6
% de valorisation (cessions)	42.86 %
Recettes brutes moyennes	1 007 664€
Bénéfice comptable moyen	591 311€
Valeur de cession moyenne	374 292€
% des recettes brutes moyennes	37.14 %
Coeff. / bénéfice comptable moyen	0.63

#### ➤ Rapport entre prix de cession et recettes brutes



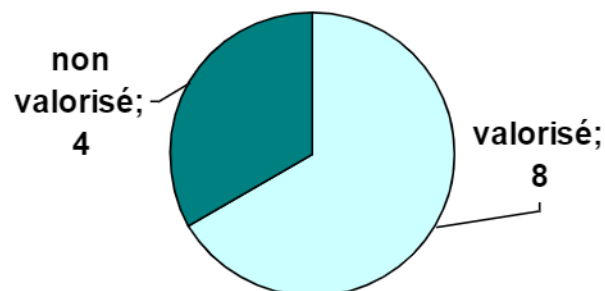
#### ➤ Rapport entre prix de cession et bénéfice comptable



## Cessions et cessions de clientèle en 2020

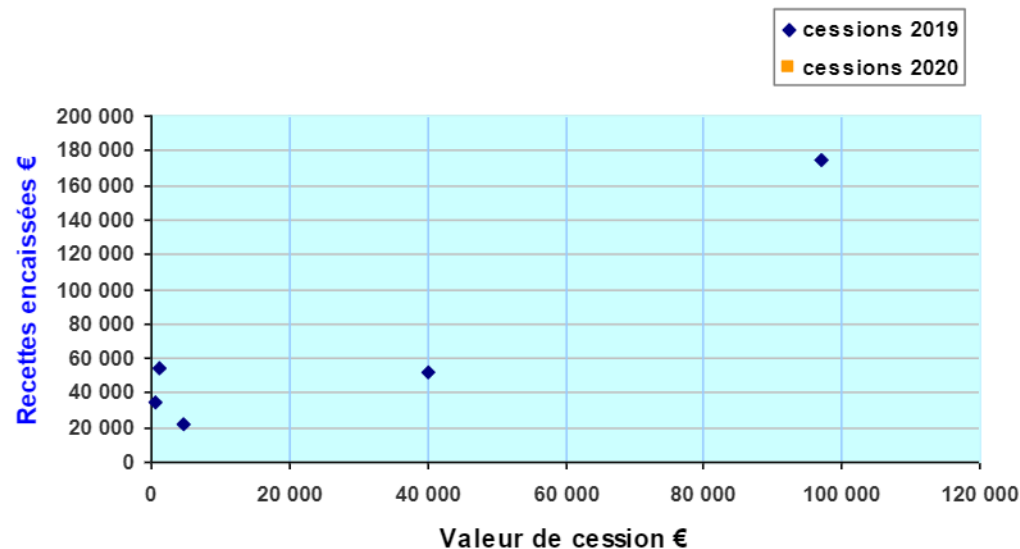
### COMMISSAIRE AUX COMPTES

#### ➤ Répartition et valeurs moyennes

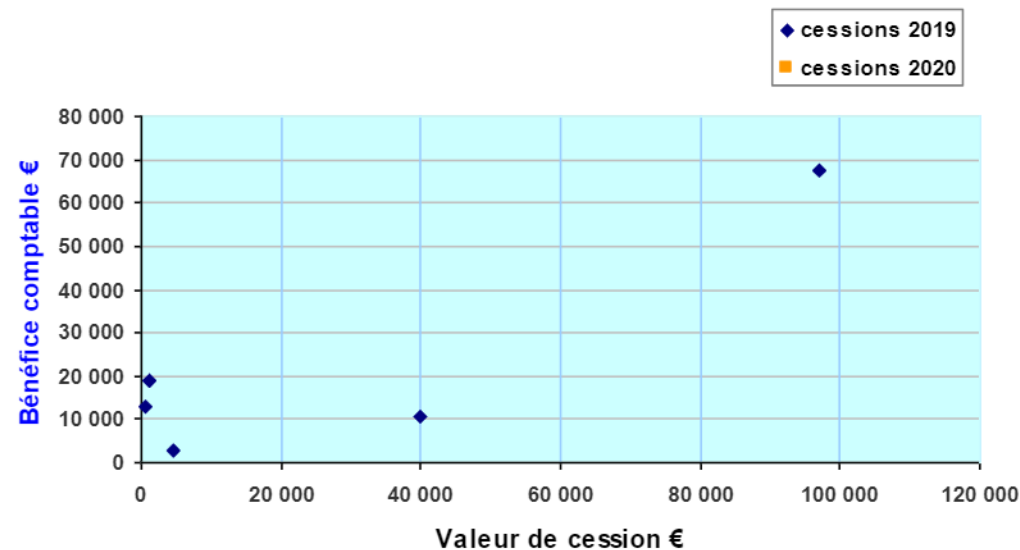


Nombre de cessations	7
Dont nombre de cessions	5
% de valorisation (cessions)	71.43 %
Recettes brutes moyennes	69 952€
Bénéfice comptable moyen	24 378€
Valeur de cession moyenne	28 687€
% des recettes brutes moyennes	41.01 %
Coeff. / bénéfice comptable moyen	1.18

#### ➤ Rapport entre prix de cession et recettes brutes



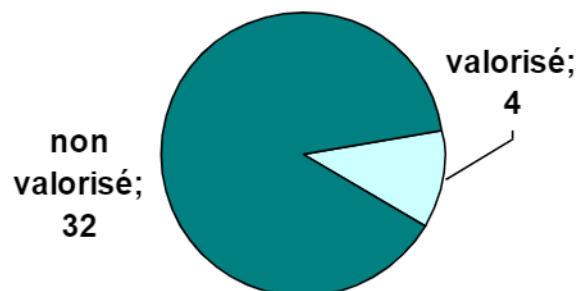
#### ➤ Rapport entre prix de cession et bénéfice comptable



## Cessions et cessions de clientèle en 2020

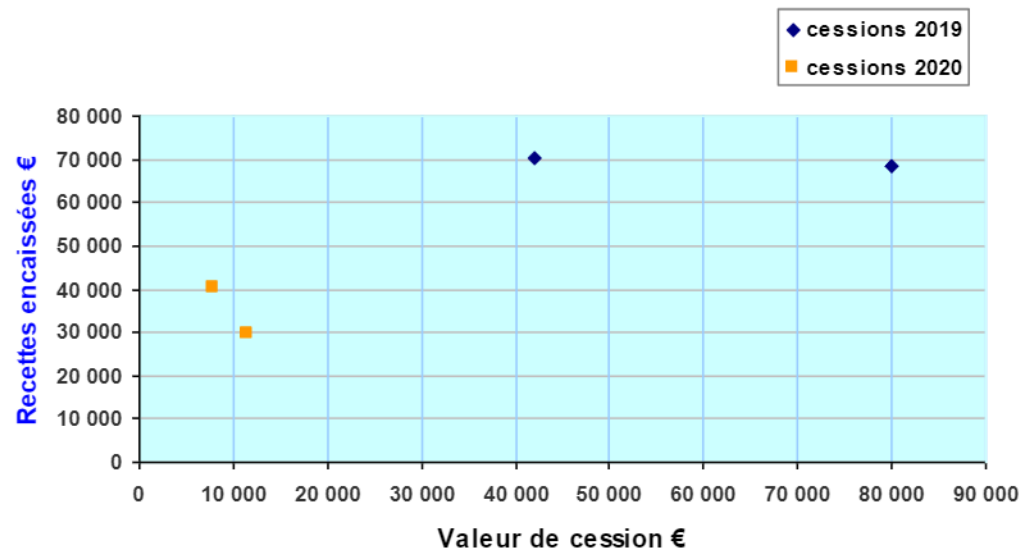
### CONSEILS

#### ➤ Répartition et valeurs moyennes

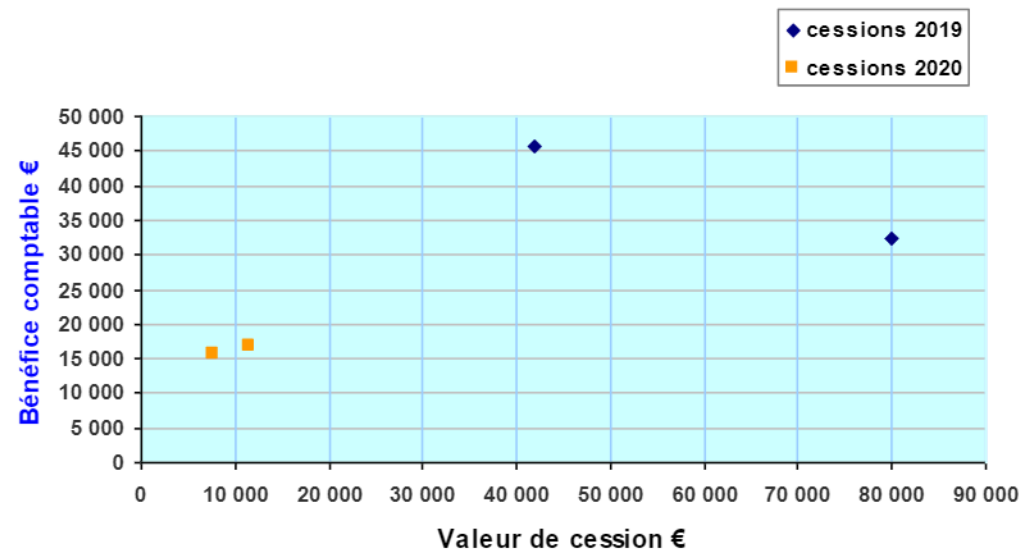


Nombre de cessations	36
Dont nombre de cessions	4
% de valorisation (cessions)	11.11 %
Recettes brutes moyennes	52 099€
Bénéfice comptable moyen	27 618€
Valeur de cession moyenne	35 350€
% des recettes brutes moyennes	67.85 %
Coeff. / bénéfice comptable moyen	1.28

#### ➤ Rapport entre prix de cession et recettes brutes



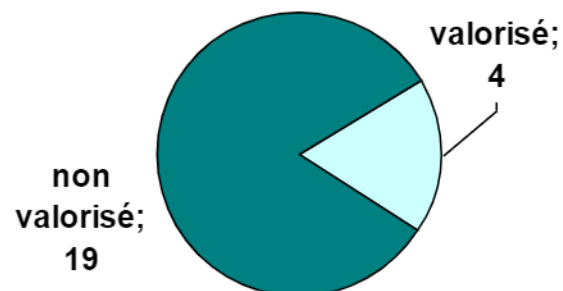
#### ➤ Rapport entre prix de cession et bénéfice comptable



## Cessions et cessions de clientèle en 2020

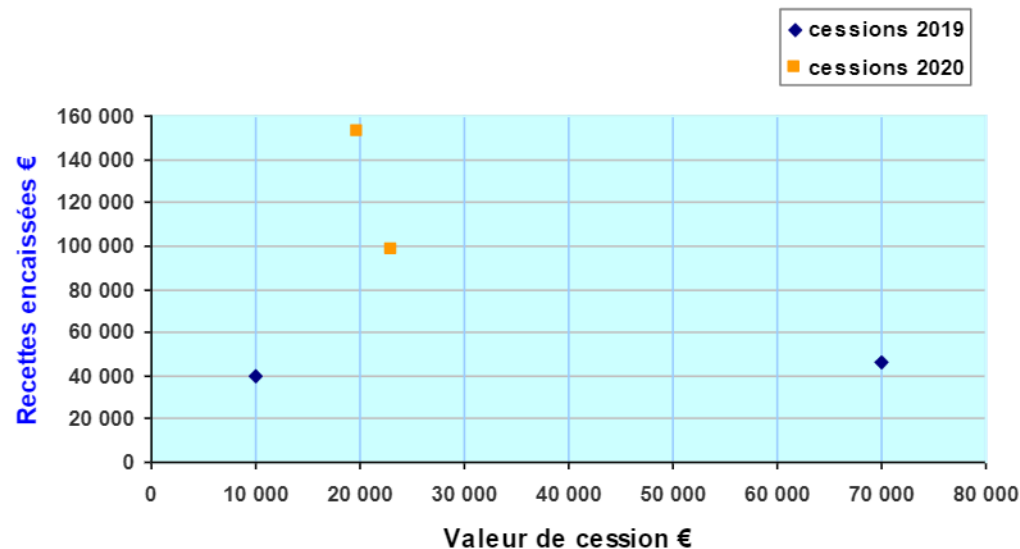
### FORMATEUR INDEPENDANT

#### ➤ Répartition et valeurs moyennes

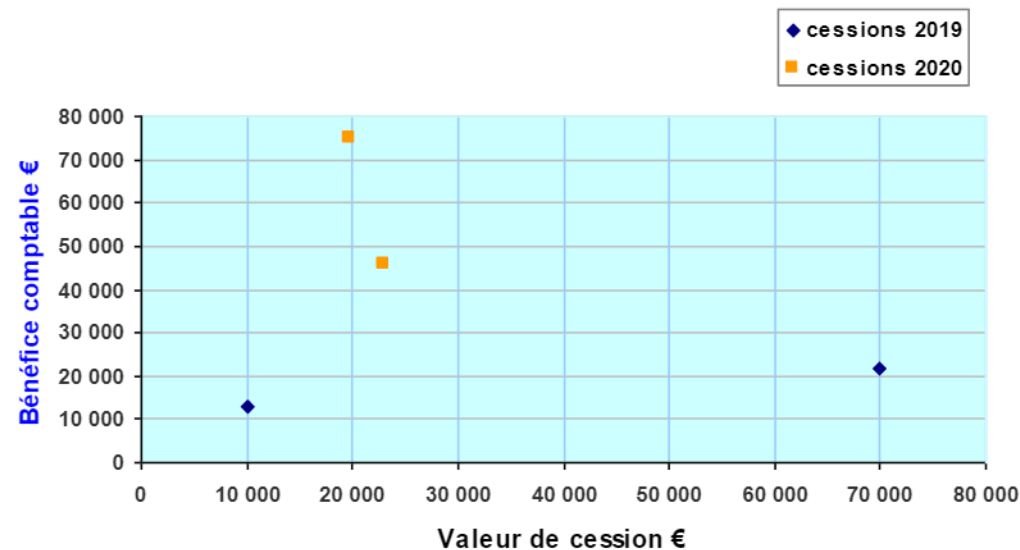


Nombre de cessations	23
Dont nombre de cessions	4
% de valorisation (cessions)	17.39 %
Recettes brutes moyennes	84 237€
Bénéfice comptable moyen	38 938€
Valeur de cession moyenne	30 700€
% des recettes brutes moyennes	36.44 %
Coeff. / bénéfice comptable moyen	0.79

#### ➤ Rapport entre prix de cession et recettes brutes



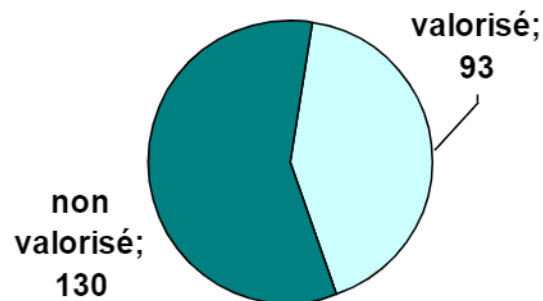
#### ➤ Rapport entre prix de cession et bénéfice comptable



## Cessions et cessions de clientèle en 2020

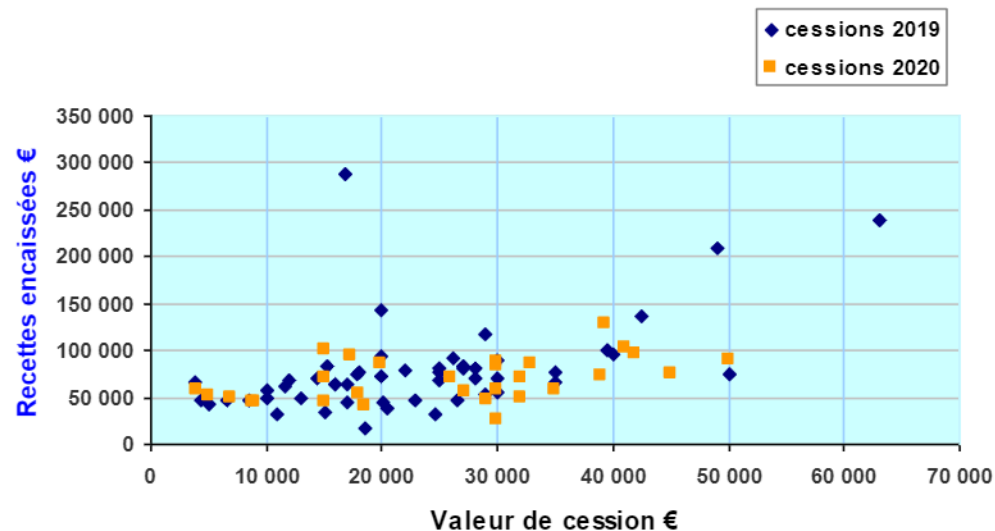
### INFIRMIER-INFIRMIERE

#### ➤ Répartition et valeurs moyennes

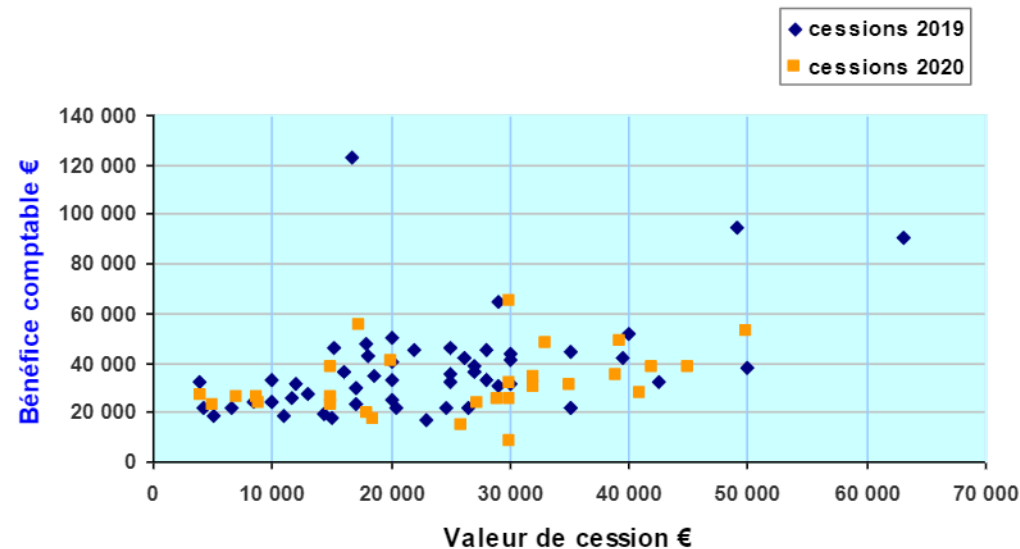


Nombre de cessations	223
Dont nombre de cessions	93
% de valorisation (cessions)	41.70 %
Recettes brutes moyennes	76 216€
Bénéfice comptable moyen	34 845€
Valeur de cession moyenne	24 089€
% des recettes brutes moyennes	31.61 %
Coeff. / bénéfice comptable moyen	0.69

#### ➤ Rapport entre prix de cession et recettes brutes



#### ➤ Rapport entre prix de cession et bénéfice comptable

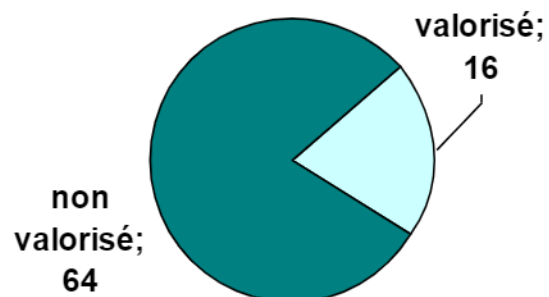




## Cessions et cessions de clientèle en 2020

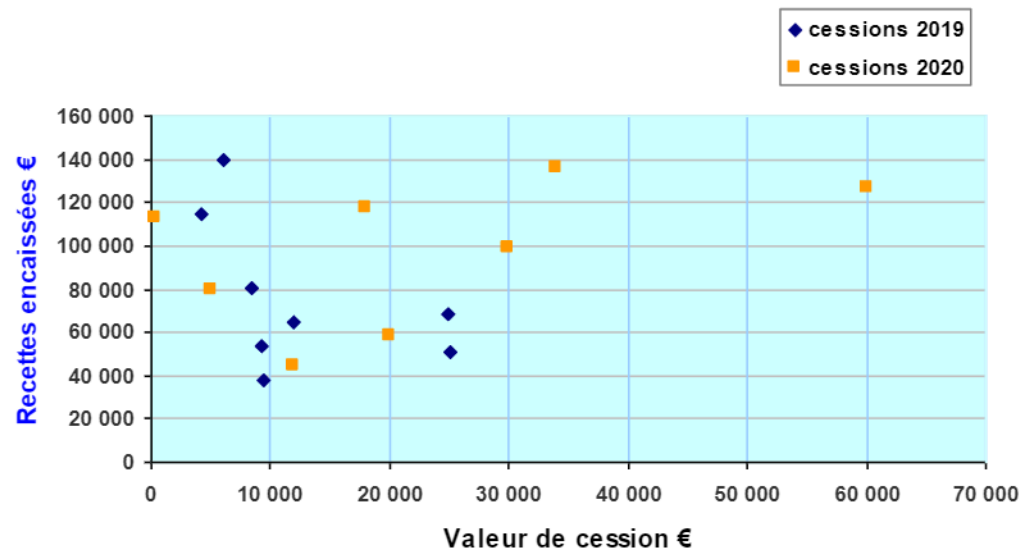
### MASSEUR KINESITHERAPEUTE

#### ➤ Répartition et valeurs moyennes

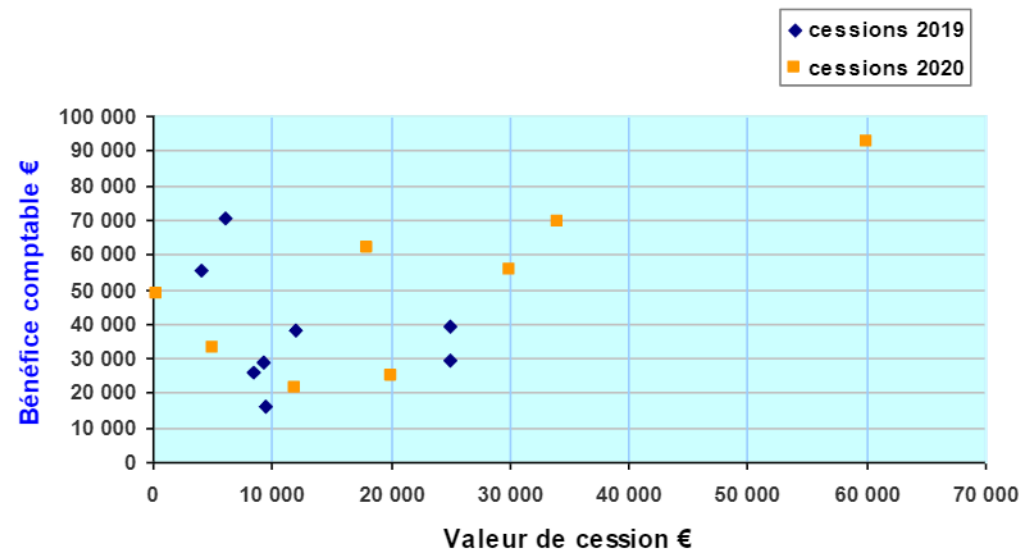


Nombre de cessations	80
Dont nombre de cessions	16
% de valorisation (cessions)	20.00 %
Recettes brutes moyennes	87 356€
Bénéfice comptable moyen	45 157€
Valeur de cession moyenne	17 406€
% des recettes brutes moyennes	19.93 %
Coeff. / bénéfice comptable moyen	0.39

#### ➤ Rapport entre prix de cession et recettes brutes



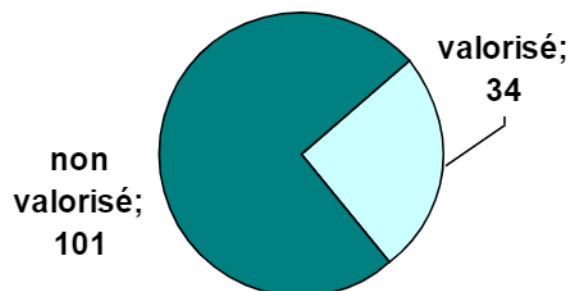
#### ➤ Rapport entre prix de cession et bénéfice comptable



## Cessions et cessions de clientèle en 2020

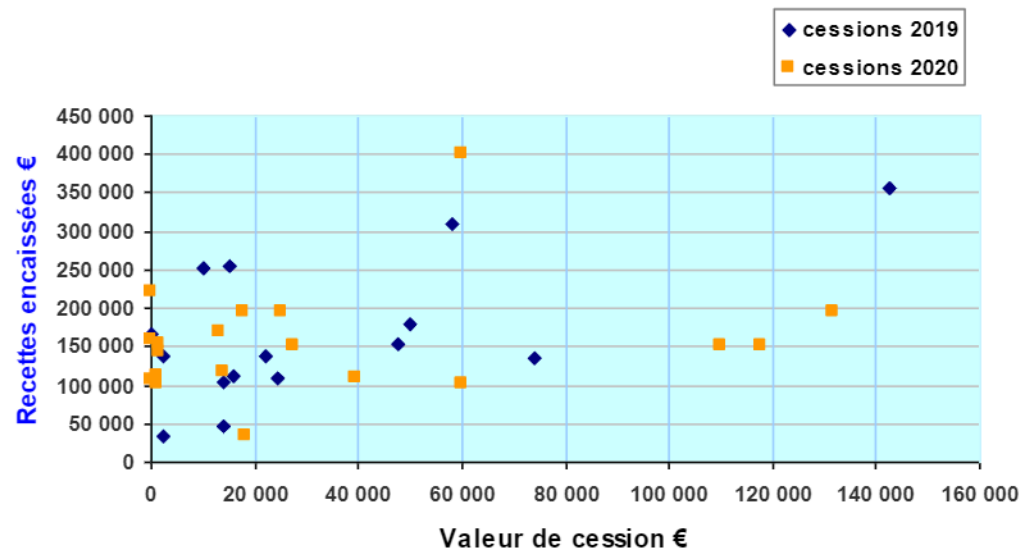
### MEDECIN GENERALISTE C1

#### ➤ Répartition et valeurs moyennes

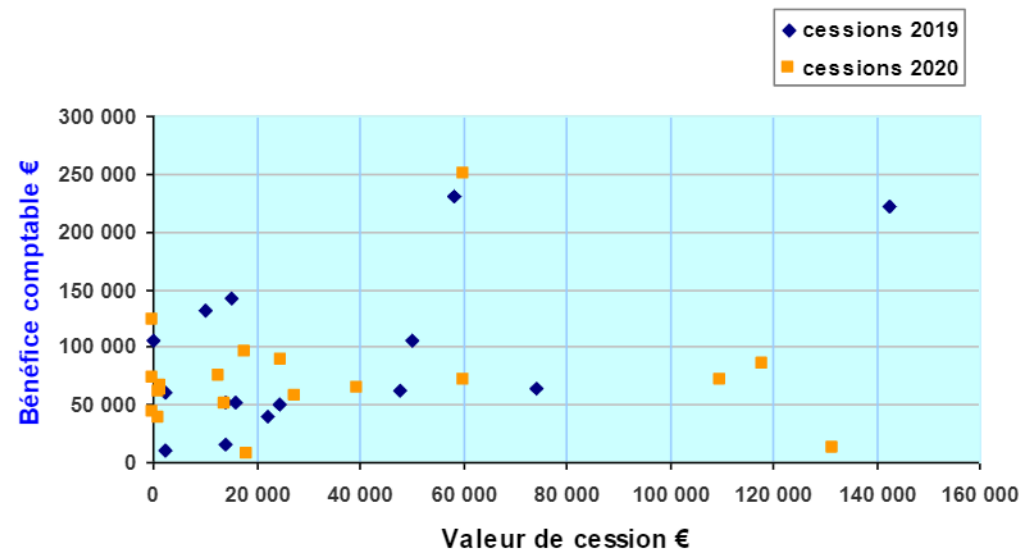


Nombre de cessations	135
Dont nombre de cessions	34
% de valorisation (cessions)	25.19 %
Recettes brutes moyennes	159 694€
Bénéfice comptable moyen	78 978€
Valeur de cession moyenne	33 325€
% des recettes brutes moyennes	20.87 %
Coeff. / bénéfice comptable moyen	0.42

#### ➤ Rapport entre prix de cession et recettes brutes



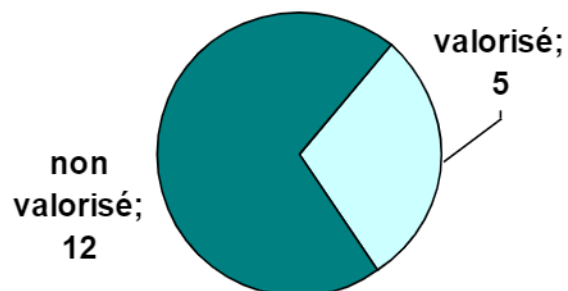
#### ➤ Rapport entre prix de cession et bénéfice comptable



## Cessions et cessions de clientèle en 2020

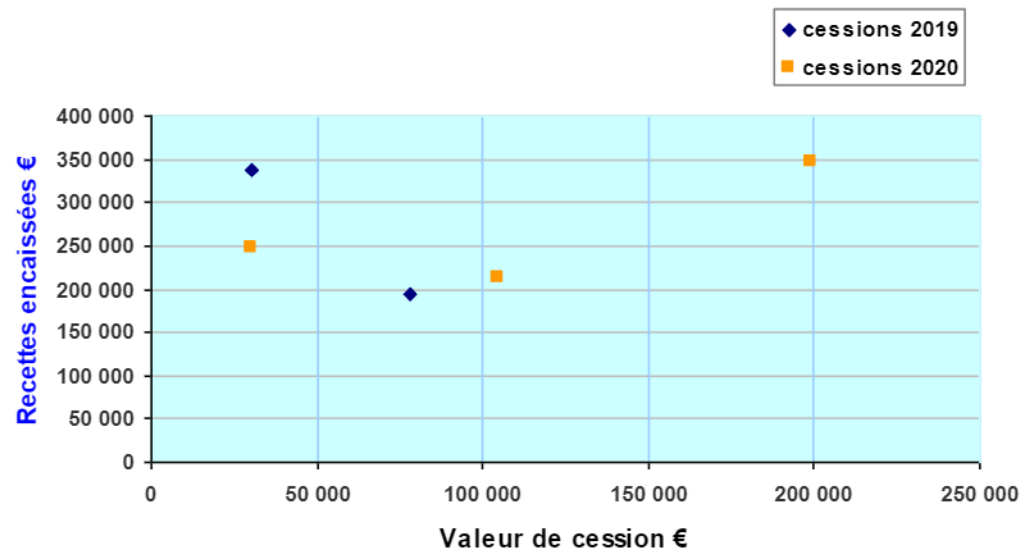
### AUTRES MEDECINS SPECIALISTES

#### ➤ Répartition et valeurs moyennes

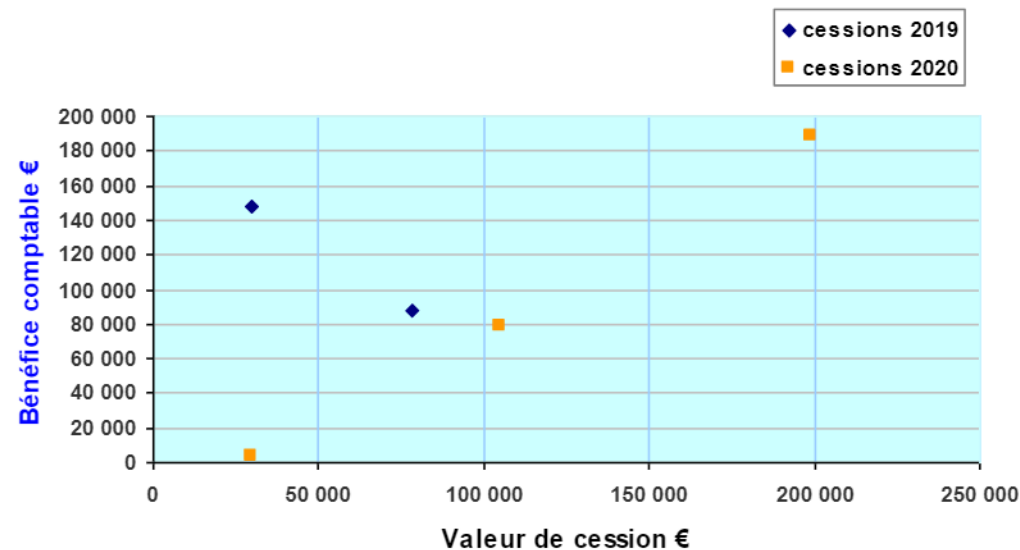


Nombre de cessations	17
Dont nombre de cessions	5
% de valorisation (cessions)	29.41 %
Recettes brutes moyennes	268 048€
Bénéfice comptable moyen	116 538€
Valeur de cession moyenne	88 395€
% des recettes brutes moyennes	32.98 %
Coeff. / bénéfice comptable moyen	0.76

#### ➤ Rapport entre prix de cession et recettes brutes



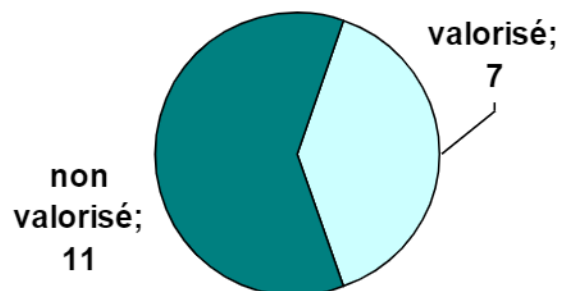
#### ➤ Rapport entre prix de cession et bénéfice comptable



## Cessions et cessions de clientèle en 2020

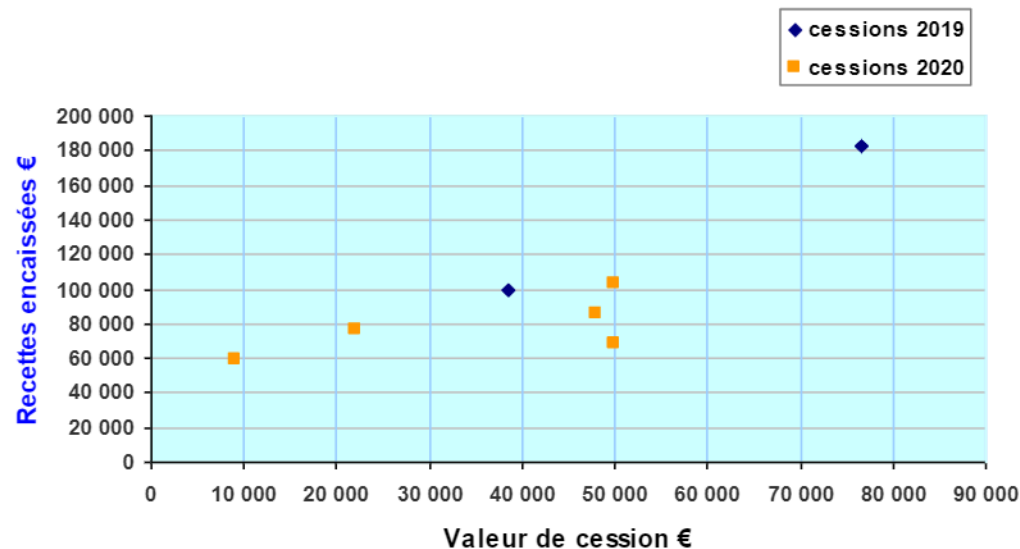
### OSTEOPATHE

#### ➤ Répartition et valeurs moyennes

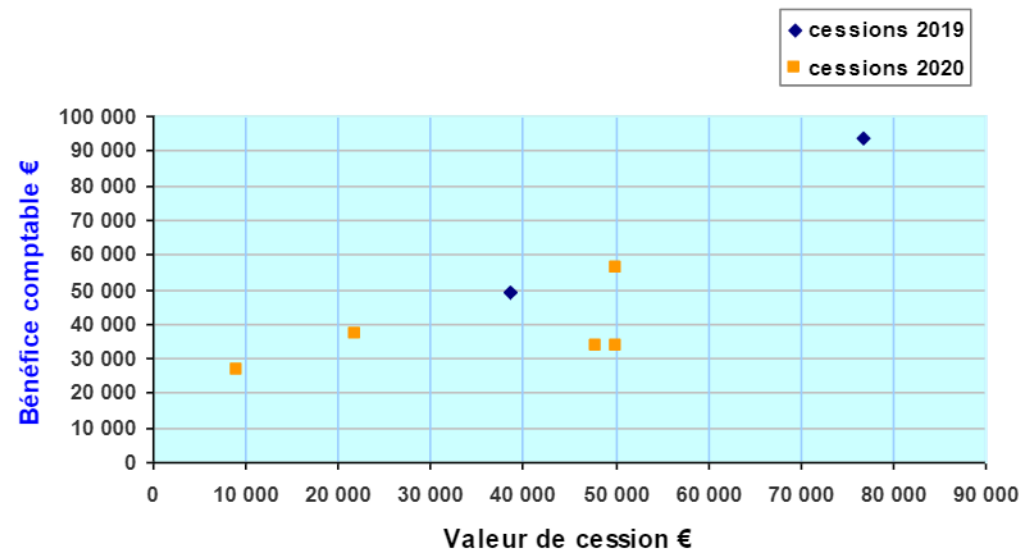


Nombre de cessations	18
Dont nombre de cessions	7
% de valorisation (cessions)	38.89 %
Recettes brutes moyennes	96 309€
Bénéfice comptable moyen	47 030€
Valeur de cession moyenne	42 032€
% des recettes brutes moyennes	43.64 %
Coeff. / bénéfice comptable moyen	0.89

#### ➤ Rapport entre prix de cession et recettes brutes



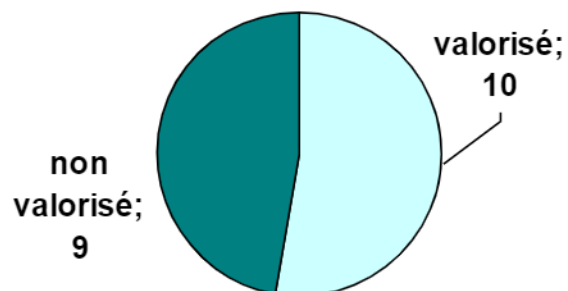
#### ➤ Rapport entre prix de cession et bénéfice comptable



## Cessions et cessions de clientèle en 2020

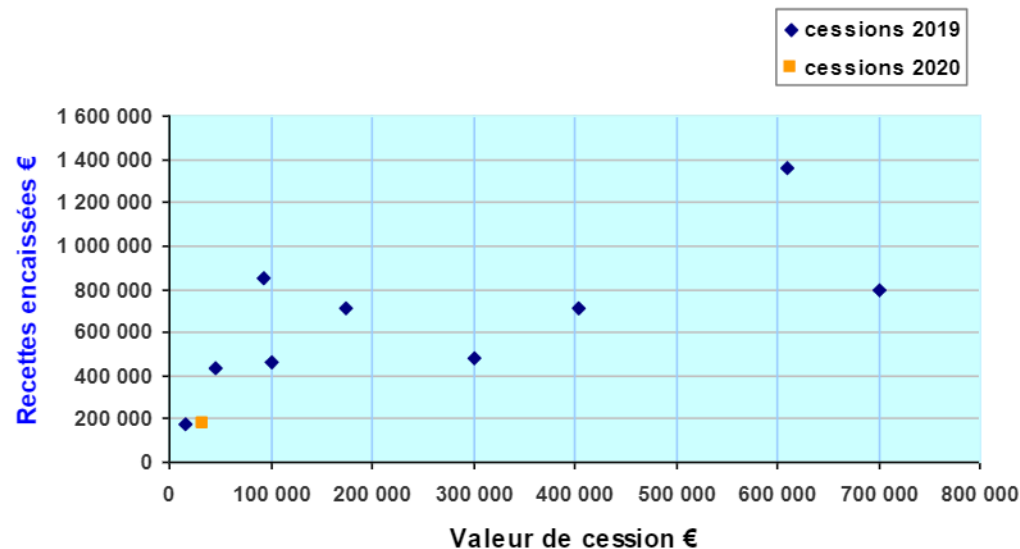
### OPHTALMOLOGISTE

#### ➤ Répartition et valeurs moyennes

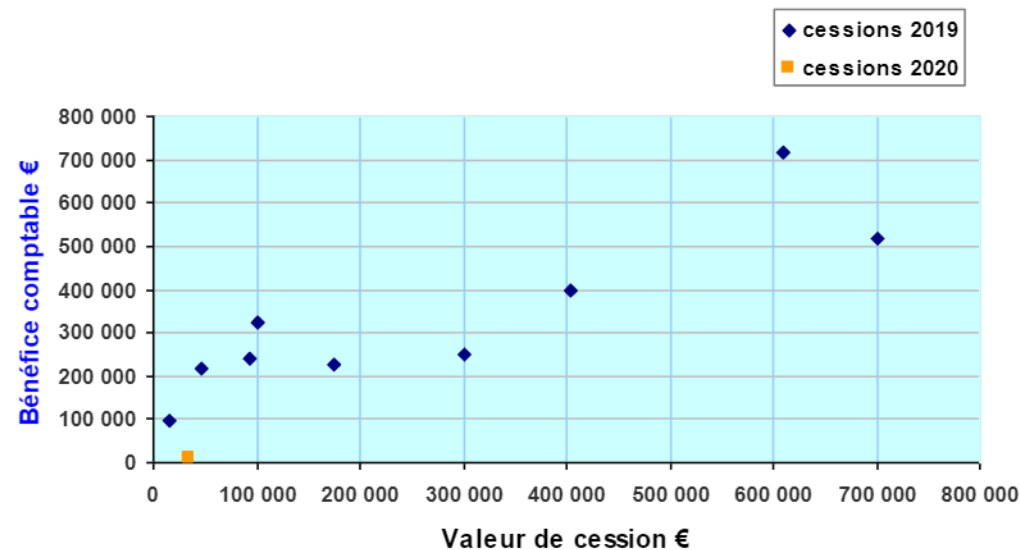


Nombre de cessations	19
Dont nombre de cessions	10
% de valorisation (cessions)	52.63 %
Recettes brutes moyennes	615 947€
Bénéfice comptable moyen	299 190€
Valeur de cession moyenne	247 810€
% des recettes brutes moyennes	40.23 %
Coeff. / bénéfice comptable moyen	0.83

#### ➤ Rapport entre prix de cession et recettes brutes



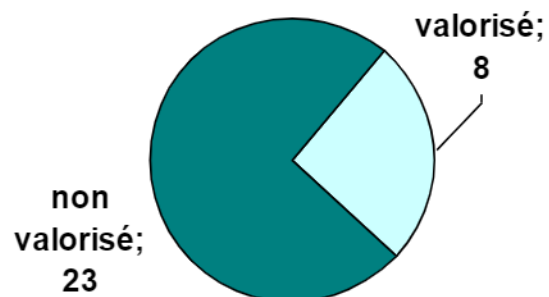
#### ➤ Rapport entre prix de cession et bénéfice comptable



## Cessions et cessions de clientèle en 2020

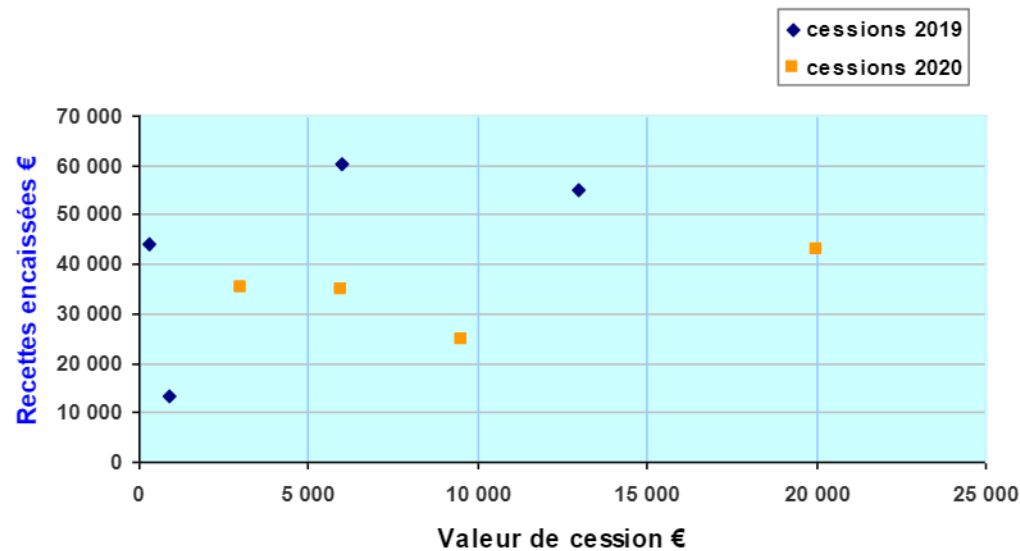
### ORTHOPHONISTE

#### ► Répartition et valeurs moyennes

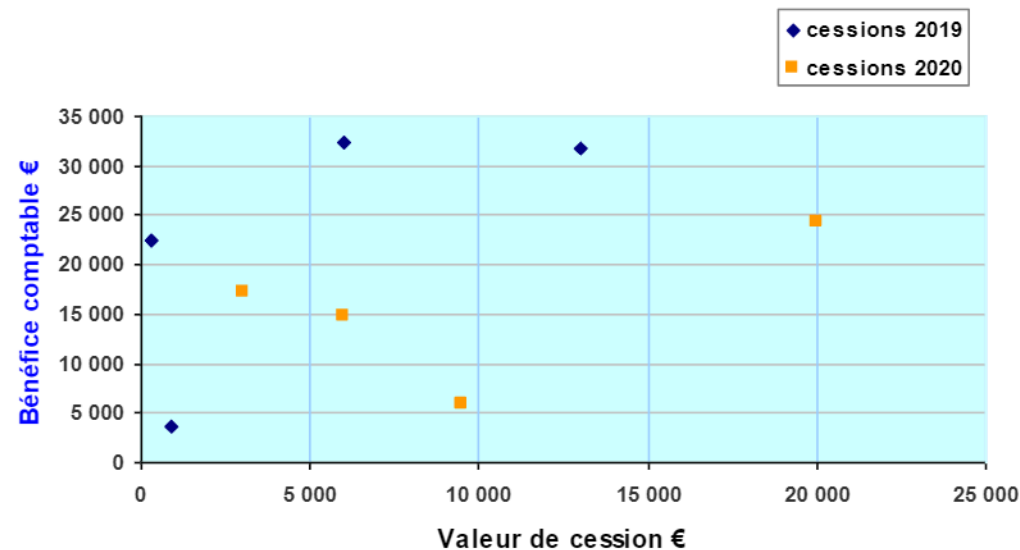


Nombre de cessations	31
Dont nombre de cessions	8
<b>% de valorisation (cessions)</b>	<b>25.81 %</b>
Recettes brutes moyennes	38 558€
Bénéfice comptable moyen	18 896€
Valeur de cession moyenne	7 340€
<b>% des recettes brutes moyennes</b>	<b>19.04 %</b>
<b>Coeff. / bénéfice comptable moyen</b>	<b>0.39</b>

#### ► Rapport entre prix de cession et recettes brutes



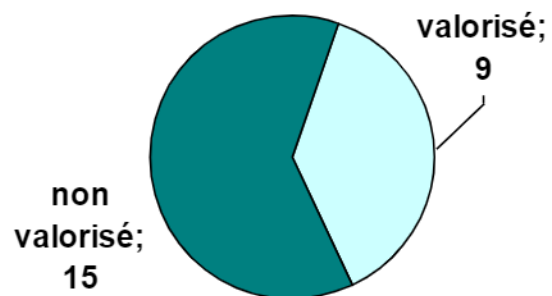
#### ► Rapport entre prix de cession et bénéfice comptable



## Cessions et cessions de clientèle en 2020

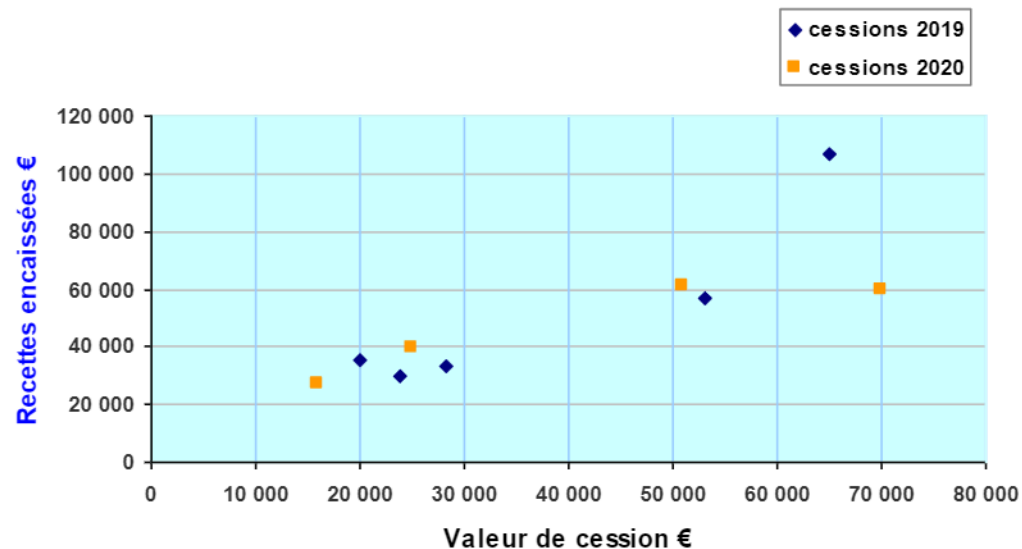
### PEDICURE-PODOLOGUE

#### ➤ Répartition et valeurs moyennes

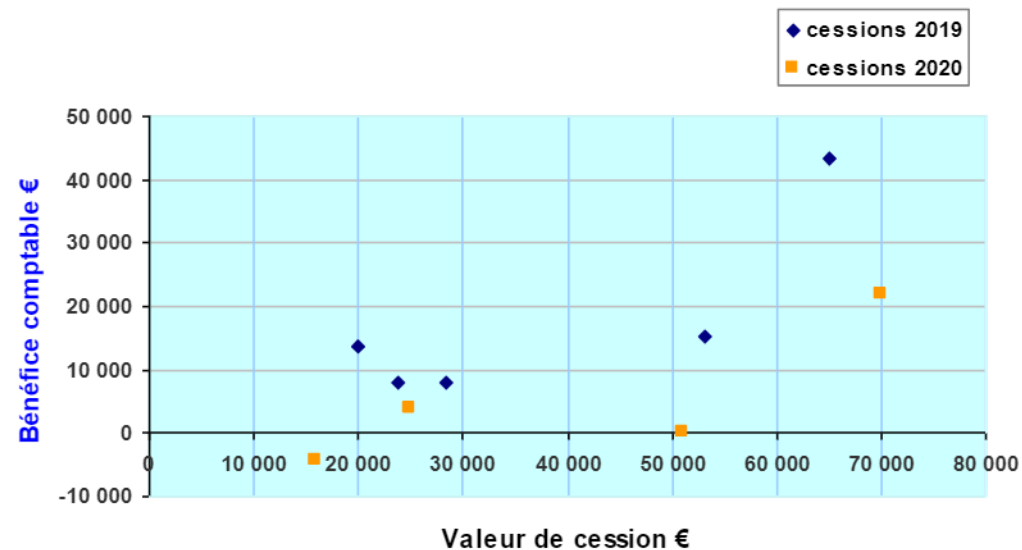


Nombre de cessations	24
Dont nombre de cessions	9
% de valorisation (cessions)	37.50 %
Recettes brutes moyennes	47 638€
Bénéfice comptable moyen	12 495€
Valeur de cession moyenne	39 137€
% des recettes brutes moyennes	82.16 %
Coeff. / bénéfice comptable moyen	3.13

#### ➤ Rapport entre prix de cession et recettes brutes



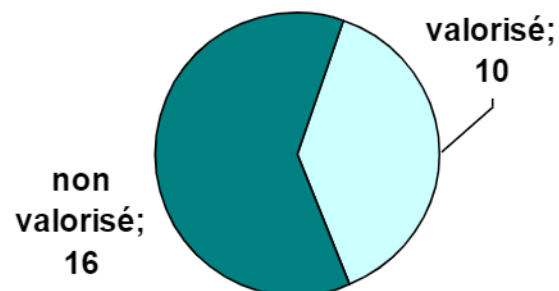
#### ➤ Rapport entre prix de cession et bénéfice comptable



## Cessions et cessions de clientèle en 2020

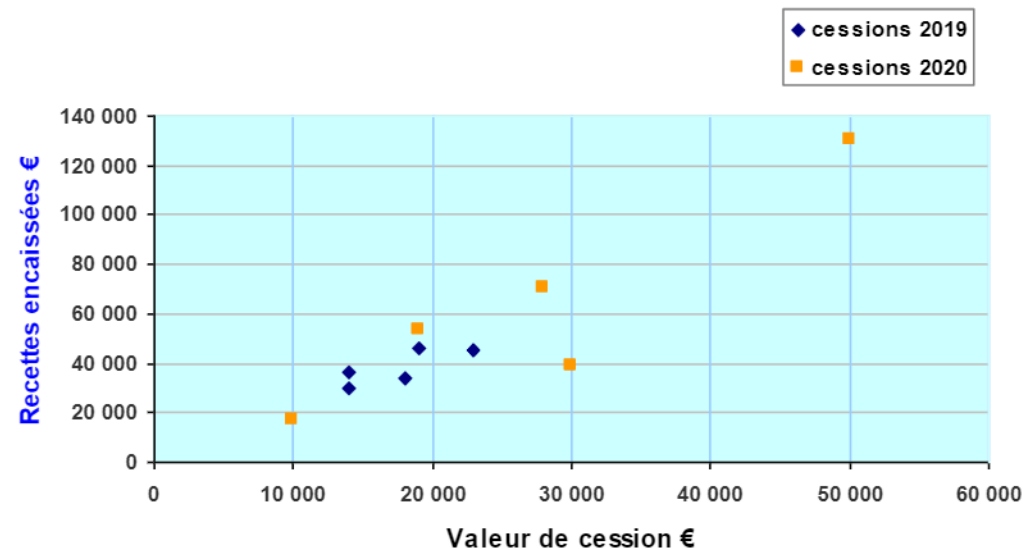
### SAGE FEMME

#### ➤ Répartition et valeurs moyennes

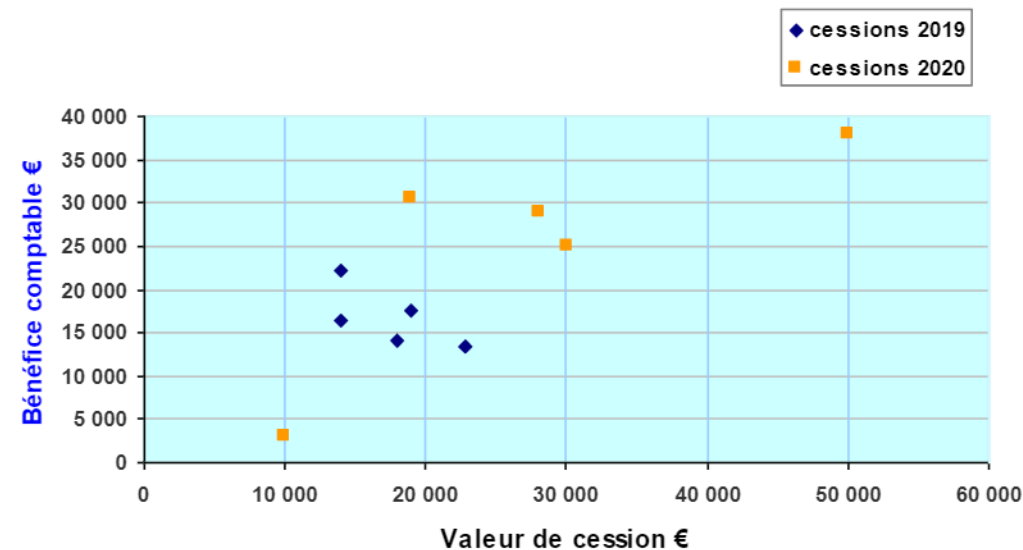


Nombre de cessations	26
Dont nombre de cessions	10
% de valorisation (cessions)	38.46 %
Recettes brutes moyennes	50 190€
Bénéfice comptable moyen	22 378€
Valeur de cession moyenne	22 495€
% des recettes brutes moyennes	44.82 %
Coeff. / bénéfice comptable moyen	1.01

#### ➤ Rapport entre prix de cession et recettes brutes



#### ➤ Rapport entre prix de cession et bénéfice comptable

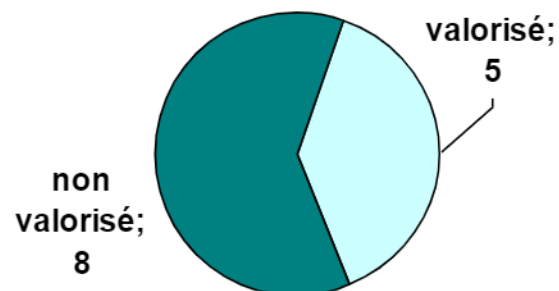




## Cessions et cessions de clientèle en 2020

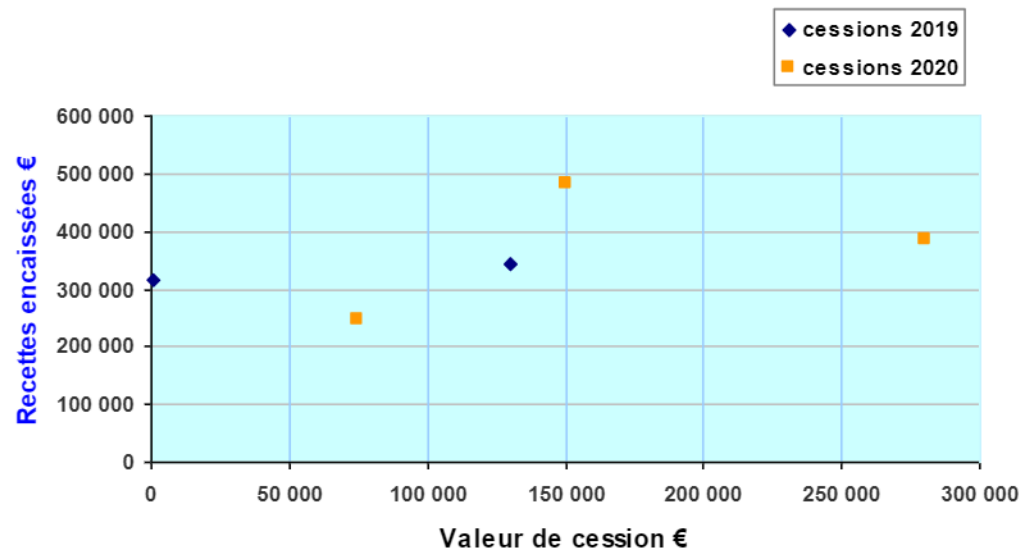
### VÉTÉRINAIRE

#### ➤ Répartition et valeurs moyennes



Nombre de cessations	13
Dont nombre de cessions	5
% de valorisation (cessions)	38.46 %
Recettes brutes moyennes	335 141€
Bénéfice comptable moyen	83 277€
Valeur de cession moyenne	127 281€
% des recettes brutes moyennes	37.98 %
Coeff. / bénéfice comptable moyen	1.53

#### ➤ Rapport entre prix de cession et recettes brutes



#### ➤ Rapport entre prix de cession et bénéfice comptable

